

工事監理官 従来システム・新システム比較資料

目次

01 - 全体に共通する変更点

- ・ ボタン、テキストリンク
- ・ ファイル添付
- ・ その他

02 - ログイン画面

03 - マイポータル

04 - メニュー

05 - 個人情報変更

06 - 書類関連

- ・ 書類一覧
- ・ 書類作成
- ・ 書類決裁

07 - 共有書類関連

- ・ 共有書類一覧
- ・ 共有書類参照
- ・ 共有書類一括ダウンロード1
- ・ 共有書類一括ダウンロード2

08 - 納品物関連

- ・ 納品物メイン
- ・ 納品物一覧
- ・ 納品物作成編集

09 - 連絡機能関連

- ・ 連絡機能一覧
- ・ 連絡機能内容参照
- ・ 連絡機能発信

10 - 担当者変更

- ・ 担当期間選択
- ・ 担当者変更（受注者）

11 - 案件完了

- ・ 案件完了一覧
- ・ 完了画面

01 - 全体に共通する変更点

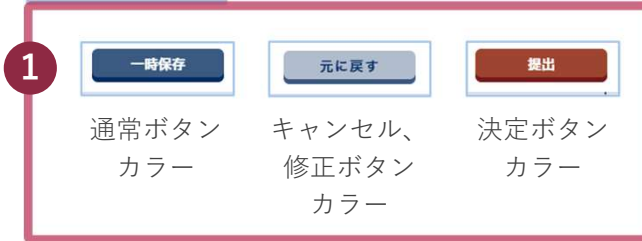
- ・ ボタン、リンクテキスト
- ・ ファイル添付
- ・ その他

全体に共通する変更点 / ボタン、テキストリンク

従来システム



新システム



1 ボタンの変更について

新システムでは、より目立つデザインに変更しました。
また、役割ごとに色分けを行い、直感的にボタンの意味を理解できるように調整しています。

新システム



2 ボタンの配置について

画面下部に各種操作のボタンを集約した「アクションエリア」を設けました。
また、戻るや閉じる意味を持つボタンを左側に。進むや、決定・処理の意味を持つボタンを右側に配置するよう統一しました。

従来システム

選択	帳票種類	発注	タイトル	状況
000000	確認用案件	確認用建設会社		
<input type="radio"/>	工事履行報告書[現場代理人発議]	<input type="checkbox"/>	工事履行報告書[現場代理人発議]	決裁完了
<input type="radio"/>	工事履行報告書[現場代理人発議]	<input type="checkbox"/>	工事履行報告書[現場代理人発議]	決裁中

新システム

案件名 : 000000 確認用案件 - 建設会社			
工事履行報告書[現場代理人発議]	工事履行報告書[現場代理人発議]	決裁完了	監理技術者 監理太郎
工事履行報告書[現場代理人発議]	工事履行報告書[現場代理人発議]	決裁中	監理技術者 監理太郎

3 テキストリンクの変更について

テキストリンクには色と下線を付け、クリックできることが一目でわかるよう調整しました。

全体に共通する変更点 / ファイル添付

従来システム

添付ファイル登録

案件名称: 確認用案件
帳票種類: 工事打合せ簿(現場代理人発議)

ファイル名1	1	ファイルを選択	選択されていません
ファイル名2		ファイルを選択	選択されていません
ファイル名3		ファイルを選択	選択されていません
ファイル名4		ファイルを選択	選択されていません
ファイル名5		ファイルを選択	選択されていません
ファイル名6		ファイルを選択	選択されていません
ファイル名7		ファイルを選択	選択されていません
ファイル名8		ファイルを選択	選択されていません
ファイル名9		ファイルを選択	選択されていません
ファイル名10		ファイルを選択	選択されていません

※11ファイル以上添付する場合は圧縮して登録してください。

提出 一時保存 入力画面に戻る

- 1 **ファイルの添付方法について**
従来通りのファイル選択方式のほか、ドラッグ&ドロップでもファイルを追加できるよう変更しました。

新システム

備考/設定

コメント

提出先

メール重要度設定

決裁経路

1 (現場代理人) 現場太郎
2 (監理技術者) 監理太郎

決裁経路変更

ファイル添付

添付したいファイルをここにドラッグ&ドロップするか、「ファイルを選ぶ」を押して選択してください。

ファイルを選ぶ

閉じる

全体に共通する変更点 / その他



1 パンくずリストの追加

新システムではパンくずリストを追加しました。

これにより、今いる画面が一目でわかるほか、上階層への素早いアクセスが可能です。

02 - ログイン画面



ログイン画面

従来システム



工事監理官

工事監督業務支援システム

管理者用ログイン画面です

いつもご利用いただき、有難うございます。

1

ユーザID
パスワード

ログイン クリア

[ユーザID・パスワードをお忘れの方はこちらへ。](#)

1 ログインについて

ID・パスワードの入力方法、パスワード再発行リンクに変更はありません。

！ お知らせの掲載場所
未記載

新システム



工事監理官

工事監督業務支援システム

いつもご利用いただき、有難うございます。

1

ユーザID
パスワード

ログイン クリア

[ユーザID・パスワードをお忘れの方はこちらへ。](#)

03 - マイポータル



マイポータル

従来システム

※ 従来システムに該当の画面はありません。

新システム

1

マイポータル

グループ : ○△×土木事務所

グループ選択

書類 >	スケジュール >	連絡事項 >	掲示板 >
未決裁 0件	本日の予定 0件	重要連絡 未読 0件	未読 0件
差戻 0件	1週間以内の予定 0件	連絡 未読 0件	
未提出 (一時保存) 0件			
未入力納品情報 1件			

案件指定して業務選択

書類を提出 納品物等を作る 案件情報を見る

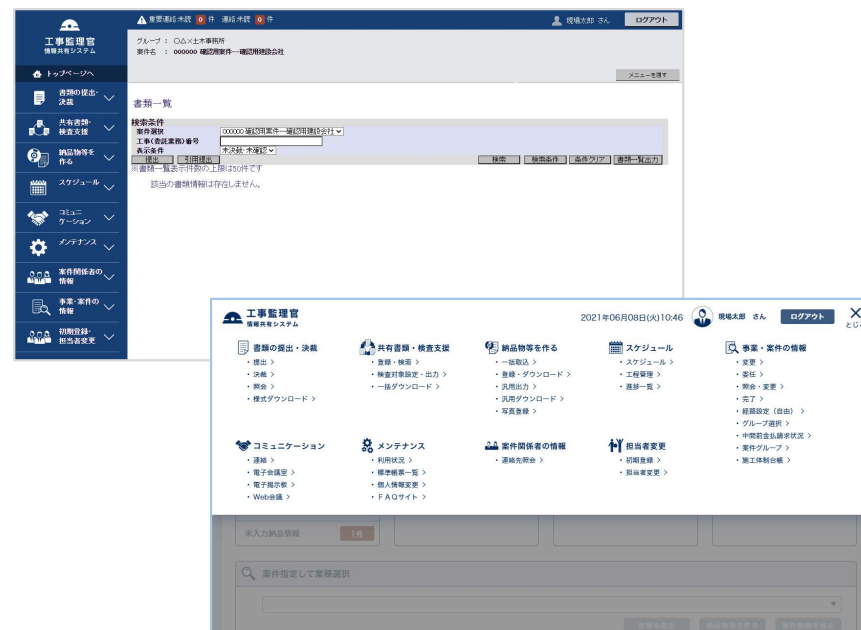
1 マイポータルについて

新システムから、未決裁の書類や未読の連絡の有無が一度に確認可能な「マイポータル」画面を追加しました。

本画面から書類一覧、スケジュール、連絡事項一覧、掲示板に素早くアクセスできます。

また、案件を選択して書類提出、納品物の確認作成、案件情報参照も可能です。

04 - メニュー



メニュー 1



1 メニューについて

新システムでは、右上の「MENU」ボタンをクリックすることでメニューを展開表示できます。

各項目は開閉式からリスト形式に変更し、一覧性と操作性を向上させました。

メニュー 2

従来システム

- 1 書類の提出・決裁
 - 提出
 - 決裁
 - 照会
 - 帳票取込
 - 帳票ダウンロード
 - 様式ダウンロード
- 2 共有書類・検査支援
 - 登録・検索
 - 検査対象設定・出力
 - 一括ダウンロード
- 3 納品物等を作る
 - 登録
 - 一括取込
 - 登録・ダウンロード
 - 写真登録
 - 汎用出力
 - 汎用ダウンロード
 - 成果品ダウンロード
- 4 スケジュール
 - スケジュール
 - 工程管理
 - 進捗一覧
- 5 コミュニケーション
 - 連絡
 - 電子会議室
 - 電子掲示板
 - Web会議
- 6 メンテナンス
 - 利用状況
 - 標準帳票一覧
 - 個人情報変更
 - 標準帳票一覧
- 7 案件関係者の情報
 - 連絡先照会
- 8 事業・案件の情報
 - 変更
 - 委任
 - 選択
 - 照会・変更
 - 完了
 - 経路設定(自由)
 - 中間前金払請求状況
 - グループ選択
 - 案件グループ
 - 施工体制台帳
- 9 初期登録・担当者変更
 - 初期登録
 - 担当者変更

新システム

工事監理官
情報共有システム
2021年06月08日(火)10:46
現場太郎 さん ログアウト

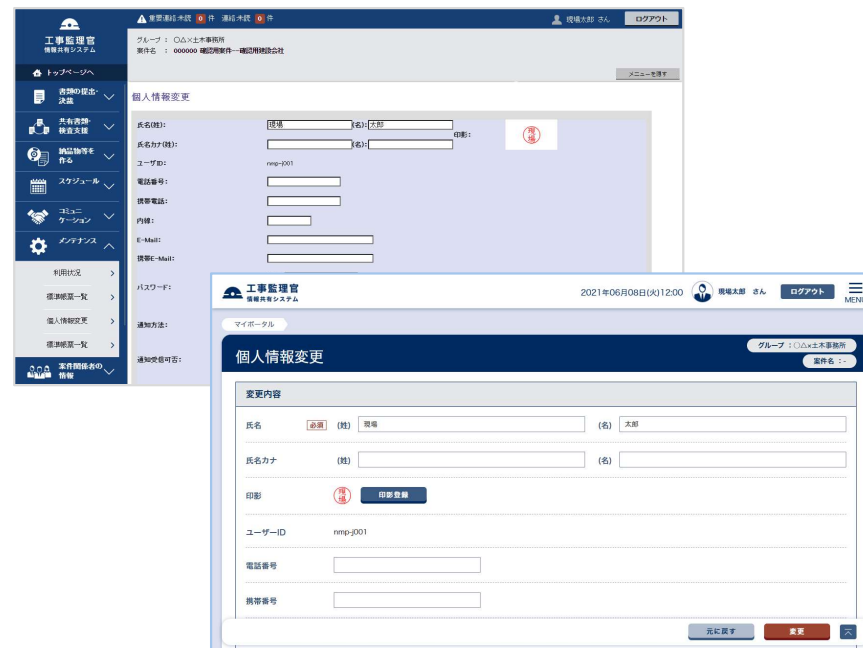
- 1 書類の提出・決裁
 - 提出
 - 決裁
 - 照会
 - 様式ダウンロード
- 2 共有書類・検査支援
 - 登録・検索
 - 検査対象設定・出力
 - 一括ダウンロード
- 3 納品物等を作る
 - 一括取込
 - 登録・ダウンロード
 - 汎用出力
 - 汎用ダウンロード
 - 写真登録
- 4 スケジュール
 - スケジュール
 - 工程管理
 - 進捗一覧
- 5 コミュニケーション
 - 連絡
 - 電子会議室
 - 電子掲示板
 - Web会議
- 6 メンテナンス
 - 利用状況
 - 標準帳票一覧
 - 個人情報変更
 - FAQサイト
- 7 案件関係者の情報
 - 連絡先照会
- 8 事業・案件の情報
 - 変更
 - 委任
 - 照会・変更
 - 完了
 - 経路設定(自由)
 - グループ選択
 - 中間前金払請求状況
 - 案件グループ
 - 施工体制台帳
- 9 担当者変更
 - 初期登録
 - 担当者変更

未入力納品情報 1件

1 ~ 9 メニュー項目について

一部メニューの見出しとアイコン、小項目を見直しました。

05 - 個人情報変更



個人情報変更

従来システム

重要連絡未読 0件 連絡未読 0件 現場太郎さん ログアウト

グループ：○△×土木事務所
案件名：000000 確認用案件-確認用建設会社

1 個人情報変更

氏名(姓): 現場 (名): 太郎 印影:

氏名カナ(姓): (名):

ユーザID: nmp-j001

電話番号:

携帯電話:

新システム

1 個人情報変更

グループ：○△×土木事務所
案件名：000000 確認用案件-確認用建設会社

変更内容

氏名 必須 (姓) 現場 (名) 太郎

氏名カナ (姓) (名)

印影 印影登録

元に戻す 変更 △

ログイン後初期画面

初期選択グループ

マイポータル
通知一覧
未決裁書類一覧
全書類一覧
スケジュール
マイポータル

1 個人情報変更について

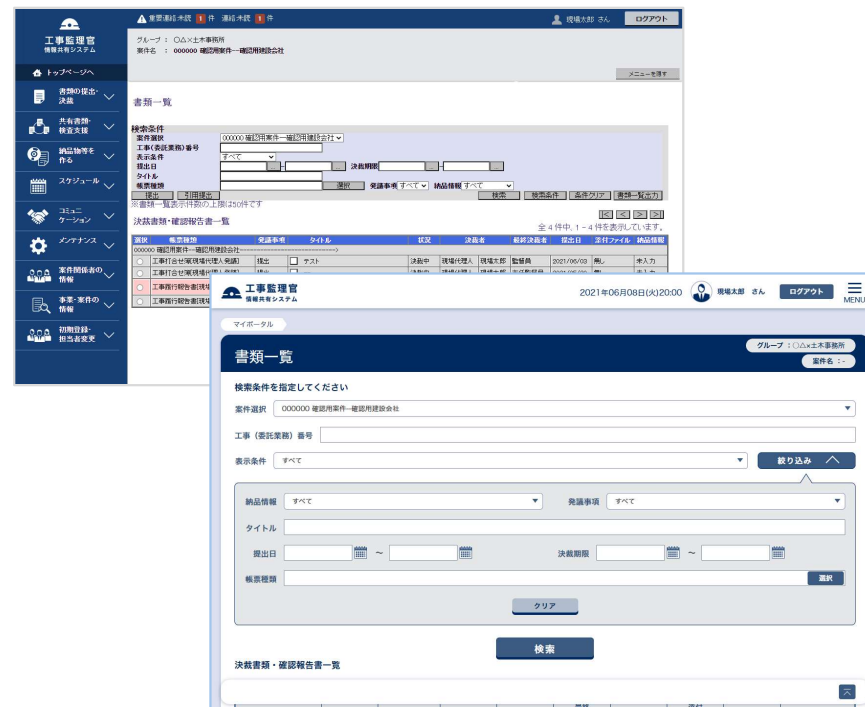
新しいデザインを適用し、レイアウトを調整しました。

新システムでは「ログイン後初期画面」の項目で「マイポータル」画面を指定することが可能です。

その他の項目は従来システムから大きな変更はありません。

06 - 書類関連

- 書類一覧
- 書類作成
- 書類決裁



書類関連 / 書類一覧 1

従来システム

書類一覧

検索条件

案件選択 000000 確認用案件-確認用建設会社

工事(委託業務)番号

表示条件 すべて

提出日

タイトル

帳票種類

提出 引出提出

※書類一覧表示件数の上限は50件です

1

検索条件

条件クリア

書類一覧出力

新システム

書類一覧

グループ : ○△×土木事務所

案件名 : -

検索条件を指定してください

案件選択 000000 確認用案件-確認用建設会社

工事(委託業務)番号

表示条件 すべて

1

絞り込み

納品情報 すべて

発議事項 すべて

タイトル

提出日 ~

決裁期限 ~

帳票種類

選択

クリア

検索

決裁書類・確認報告書一覧

1 検索条件について

「検索条件」は「絞り込み」に名称を変更しました。

「絞り込み▼」ボタンをクリックすることで、検索条件が展開表示されます。

書類関連 / 書類一覧 2

従来システム

検索条件
 案件選択 000000 確認用案件一確認用建設会社
 工事(委託業務)番号
 表示条件 すべて
 提出日
 タイトル 工事履行
 検索 検索条件 条件クリア 書類一覧出力

1 提出 2 引用提出

選択	帳票種類	発議事項	タイトル	状況	決裁者	最終決裁者	提出日	添付ファイル	納品情報
000000 確認用案件一確認用建設会社									
<input type="radio"/>	工事履行報告書[現場代理人発議]	<input type="checkbox"/>	工事履行報告書[現場代理人発議]	決裁完了	監理技術者	監理太郎	2021/05/20	無し	初期値 入力済
<input type="radio"/>	工事履行報告書[現場代理人発議]	<input type="checkbox"/>	工事履行報告書[現場代理人発議]	決裁中	監理技術者	監理太郎	2021/05/20	無し	未入力

3

1 新規書類作成

「提出」は「新規書類提出」に名称変更し、書類一覧上の案件名の右側にボタンを配置しました。

2 引用提出

「引用提出」は各書類ごとにボタンを配置しました。

3 納品情報の編集

「未入力」などのステータス表示と、編集操作を分けました。

新システム

決裁書類・確認報告書一覧

全2件中 1-2件を表示しています。

帳票種類	発議事項	タイトル	状況	決裁者	最終決裁者	提出日	添付ファイル	納品情報	
案件名 : 000000 確認用案件一確認用建設会社								CSV出力	1 新規書類提出
工事履行報告書[現場代理人発議]		工事履行報告書[現場代理人発議]	決裁完了	監理技術者 監理太郎	監理技術者	2021/05/20		初期値 入力済 2 納品情報修正 引用提出	
工事履行報告書[現場代理人発議]		工事履行報告書[現場代理人発議]	決裁中	監理技術者 監理太郎	主任監督員	2021/05/20		未入力 3 納品情報登録 引用提出	

編集の際は「納品情報登録」または「納品情報修正」をクリックしてください。

書類関連 / 書類作成 1

従来システム

工事打合せ簿

1

発議者	<input type="checkbox"/> 発注者 <input checked="" type="checkbox"/> 受注者	発議年月日	令和3年06月08日
発議事項	<input type="radio"/> 指示 <input type="radio"/> 協議 <input type="radio"/> 通知 <input type="radio"/> 承諾 <input type="radio"/> 報告 <input type="radio"/> 提出 <input type="radio"/> その他 ()		
工事名	確認用案件		
(内容)	副題:		

コメント

※提出先 監理技術者

一時保存 記入確認 添付ファイル追加・修正 提出(添付なし) 2 一覧画面に戻る

1 書類について

帳票の記入部のレイアウトは従来システムと新システムとで変更ありません。

2 各種ボタンについて

書類の編集に関するボタンはアクションエリアの右側に集約しました。

新システム

帳票入力

グループ：○△×土木事務所
案件名：000000 確認用案件-確認用建設会社

工事打合せ簿

1

発議者	<input type="checkbox"/> 発注者 <input checked="" type="checkbox"/> 受注者	発議年月日	令和3年06月08日
発議事項	<input type="radio"/> 指示 <input type="radio"/> 協議 <input type="radio"/> 通知 <input type="radio"/> 承諾 <input type="radio"/> 報告 <input type="radio"/> 提出 <input type="radio"/> その他 ()		
工事名	確認用案件		
(内容)	副題:		

一覧に戻る

一時保存 記入確認 提出 2

書類関連 / 書類作成 2

従来システム

1

コメント a

※提出先 監理技術者 b

一時保存 | 記入確認 | 添付ファイル追加・修正 | 提出(添付なし) c d e

2

一覧画面に戻る

新システム

2

添付ファイル

ファイル添付 複数添付可(10件まで)

1

備考/設定

コメント a

提出先 監理技術者 b

メール重要度設定 通常 c
※「重要」「緊急」を選択した場合は決裁依頼通知のタイトルに表示します。

決裁経路 決裁経路リスト
1 (現場代理人) 現場太郎
2 (監理技術者) 監理太郎
3 (監督員) 監督太郎
4 (主任監督員) 主任太郎 d

最終承認期限 3 日前に承認期限の通知をする。 e

一覧に戻る 一時保存 記入確認 提出

1 書類について

コメントや提出先
(左図a~e) といった
各種設定・記入項目は、
ページ内の「備考/設定」欄に
集約しました。

また、決済経路変更のウィンドウを開かなくても決裁者が確認できるなど、閲覧性を考慮したデザインに変更しました。

2 ファイル添付

ファイル添付ボタンはページ内の「添付ファイル」欄に移動しました。

書類関連 / 書類決裁

従来システム

工事打合せ簿

発議者	<input type="checkbox"/> 発注者 <input checked="" type="checkbox"/> 受注者	発議年月日	令和3年05月20日
発議事項	<input type="radio"/> 指示 <input type="radio"/> 協議 <input type="radio"/> 通知 <input type="radio"/> 承諾 <input type="radio"/> 報告 <input checked="" type="radio"/> 提出 <input type="radio"/> その他()		
工事名	確認用案件		
(内容)	副題: --		
コメント <input type="text"/>			

1 決裁状況
最終承認期限
2021/05/27

1 各種ボタンについて

書類作成画面同様、各種ボタンはアクションエリアに集約しました。

2 提出取消について

提出者で参照した場合は、この画面から削除が可能です。

新システム

※ 決裁者で参照した場合

マイポータル 書類一覧

帳票決裁

グループ: ○△×土木事務所
案件名: 000000 確認用案件-確認用建設会社

工事打合せ簿

発議者	<input type="checkbox"/> 発注者 <input checked="" type="checkbox"/> 受注者	発議年月日	令和3年05月20日
発議事項	<input type="radio"/> 指示 <input type="radio"/> 協議 <input type="radio"/> 通知 <input type="radio"/> 承諾 <input type="radio"/> 報告 <input checked="" type="radio"/> 提出 <input type="radio"/> その他()		
工事名	確認用案件		
(内容)	副題: --		

1

新システム

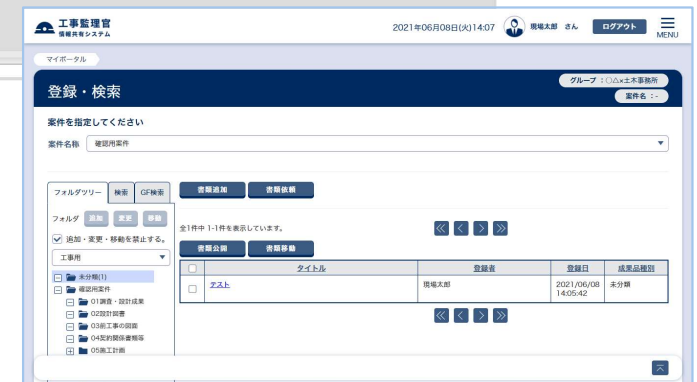
※ 提出者で参照した場合

一覧に戻る

2

07 - 共有書類関連

- 共有書類一覧
- 共有書類参照
- 共有書類一括ダウンロード1
- 共有書類一括ダウンロード2



共有書類関連 / 共有書類一覧

従来システム

1

フォルダ	タイトル	登録者	登録日	成果品種別	選択
未分類(1)	テスト	現場太郎	2021/06/08 14:05:42	未分類	<input type="checkbox"/>

1 **共有書類一覧について**
新しいデザインを適用し、レイアウトを調整しました。

従来システムから大きな変更はありません。

新システム

1

登録・検索

グループ：○△×土木事務所
案件名：-

案件を指定してください

案件名称：確認用案件

フォルダツリー 検索 GF検索

フォルダ 追加 変更 移動

追加・変更・移動を禁止する。

工事用

未分類(1)

確認用案件

01調査・設計成果

02設計図書

03前工事の図面

04契約関係書類等

書類追加 書類依頼

全1件中 1-1件を表示しています。

書類公開 書類移動

<input type="checkbox"/>	タイトル	登録者	登録日	成果品種別
<input type="checkbox"/>	テスト	現場太郎	2021/06/08 14:05:42	未分類

共有書類関連 / 共有書類参照

従来システム

1

書類情報

タイトル: テスト

ファイル: ファイルを選択 選択されていません

ファイル1: ファイルを選択 選択されていません

ファイル2: ファイルを選択 選択されていません

ファイル3: ファイルを選択 選択されていません

ファイル4: ファイルを選択 選択されていません

ファイル5: ファイルを選択 選択されていません

さらに添付ファイルを追加する

(分類) 工事用: [] 選択

(分類) 業務用: [] 選択

成果品種別: 未分類

サブフォルダ: []

検索対象:

書類変更 書類削除 閉じる

1 共有書類参照について

従来システム同様、一覧画面で書類を選択することで書類情報を参照することが可能です。

新システムではレイアウトを見直し、記入項目を上部に、添付ファイルを下部に配置しました。

新システム

1

書類情報

変更内容

タイトル: テスト

(分類) 工事用: []

(分類) 業務用: []

成果品種別: 未分類

サブフォルダ: []

書類情報

(1ファイルのみ)

《上記「ファイル」の設定について》

- 書類の場合には、書類の「親ファイル」を設定して下さい。
- 成果品種別が、免注図、完成図等の場合には、「図面ファイル」を設定して下さい。

その他ファイル

ファイル添付

その他ファイル (複数添付可)

閉じる 書類削除 書類変更

共有書類関連 / 共有書類一括ダウンロード 1



1 各種ボタンについて

「検査対象設定・出力」画面の「一括出力」「検査対象全選択」「検査対象全解除」ボタンはアクションエリア右側に集約しました。



共有書類関連 / 共有書類一括ダウンロード 2

従来システム

1

重要連絡未読 0 件 連絡未読 0 件

現場太郎 さん ログアウト

グループ : ○△×土木事務所
案件名 : 000000 確認用案件—確認用建設会社

検査対象用に作成したファイルは一定期間経過すると自動で削除されます。

案件: 確認用案件 ▼ 状況確認

受付日時	作成者	分割	ファイルサイズ(KB)	状態
------	-----	----	-------------	----

新システム

1

グループ : ○△×土木事務所

案件名 : 000000 確認用案件—確認用建設会社

案件を選択してください。

案件: 確認用案件 ▼

状況確認

検査対象のファイルが存在しません。

- 1 一括ダウンロードについて
新しいデザインを適用し、レイアウトを調整しました。

従来システムから大きな変更はありません。

08 - 納品物関連

- ・ 納品物メイン
- ・ 納品物一覧
- ・ 納品物作成編集



納品物関連 / 納品物メイン

従来システム

1

電子成果品登録・ダウンロード

検索条件
 案件名称 確認用案件 状況確認

ダウンロード分割サイズ [大(約100MB)]

成果品のフォルダ構成について確認する場合は『ツリー表示』ボタンをクリックしてください。 ツリー表示 納品物等一覧

一括ダウンロード用に作成したファイルは、一定期間経過すると削除されます。
 一時保存されている納品情報はチェック対象にはなりません。

成果品種別	登録数	電子成果品の登録	電子成果品のチェック	電子成果品データ作成	ダウンロード	結果	実行日時	実行者
全て	1/5		<input type="button" value="チェック"/>	<input type="button" value="ダウンロードデータ作成"/>	<input type="button" value="ダウンロード"/>			
工事管理ファイル INDEX_C.XML	0/1	<input type="button" value="登録/変更"/>	<input type="button" value="チェック"/>	<input type="button" value="ダウンロードデータ作成"/>	<input type="button" value="ダウンロード"/>			
工事完成図書	0/1		<input type="button" value="チェック"/>	<input type="button" value="ダウンロードデータ作成"/>	<input type="button" value="ダウンロード"/>			
工事管理ファイル INDEX_C.XML	0/1		<input type="button" value="チェック"/>	<input type="button" value="ダウンロードデータ作成"/>	<input type="button" value="ダウンロード"/>			
工事完成図書 DRAWINGF	0/0	<input type="button" value="登録/変更"/>	<input type="button" value="一括取込"/>	<input type="button" value="チェック"/>	<input type="button" value="ダウンロードデータ作成"/>	<input type="button" value="ダウンロード"/>		
台帳 REGISTER	0/0	<input type="button" value="登録/変更"/>	<input type="button" value="一括取込"/>	<input type="button" value="チェック"/>	<input type="button" value="ダウンロードデータ作成"/>	<input type="button" value="ダウンロード"/>		

1 **電子成果品登録・ダウンロード**
 新しいデザインを適用し、レイアウトを調整しました。

従来システムから大きな変更はありません。

新システム

1

状況確認

成果品種別	登録数	電子成果品の登録	電子成果品のチェック	電子成果品のダウンロード	結果	実行日時	実行者
全て	1/5		<input type="button" value="チェック"/>	<input type="button" value="データ作成"/> <input type="button" value="ダウンロード"/>			
工事管理ファイル INDEX_C.XML	0/1	<input type="button" value="登録/変更"/>	<input type="button" value="チェック"/>	<input type="button" value="データ作成"/> <input type="button" value="ダウンロード"/>			
工事完成図書	0/1		<input type="button" value="チェック"/>	<input type="button" value="データ作成"/> <input type="button" value="ダウンロード"/>			
工事管理ファイル	0/1		<input type="button" value="チェック"/>	<input type="button" value="データ作成"/>			

納品物関連 / 納品物一覧

従来システム

1 打ち合わせ簿

検索条件

案件名称

電子納品要領
 工事完成図書(電子納品等要領) 平成28年3月
 CAD製図基準 平成28年3月
 デジタル写真管理情報基準 平成28年3月
 地質・土質調査成果電子納品要領(案) 平成20年12月

成果品種別

入力状況

作成日付 ~

納品対象のみ表示 成果品種別未分類状態のみ表示

全1件中、1-1件を表示しています。

シリアルNo.	種類	簿名称	管理区分	作成者	タイトル	発行日付	入力状況	納品対象	削除対象
1	<input type="checkbox"/> 工事履行報告書(現場代理人発議)提出	現場代理人発議	工程管理	請負者:現場代理人	工事履行報告書(現場代理人発議)	2021-05-20	<input type="checkbox"/>	<input type="checkbox"/>	

一括で削除する。

新システム

1 成果品一覧 (打合せ簿)

グループ: 〇〇〇〇工事業務所
案件名: 〇〇〇〇〇〇 確認用案件-確認用建設会社

検索条件を指定してください

案件名称

電子納品要領
 工事完成図書(電子納品等要領) 平成28年3月
 CAD製図基準 平成28年3月
 デジタル写真管理情報基準 平成28年3月
 地質・土質調査成果電子納品要領(案) 平成20年12月

成果品種別

入力状況 作成日付 ~

納品対象のみ
 成果品種別未分類状態のみ

全1件中1-1件を表示しています。(0件選択中)

シリアルNo.	打合せ簿名称	種類	管理区分	タイトル	作成者	発行日付	入力状況	納品対象	削除対象
1	工事履行報告書(現場代理人発議)	提出	工程管理	工事履行報告書(現場代理人発議)	請負者:現場代理人	2021-05-20	<input type="checkbox"/>	<input type="checkbox"/>	

1 検索について

新しいデザインを適用し、レイアウトを調整しました。

検索条件の項目に変更はありません。

1 ボタンについて

「シリアルNo.採番」「納品書類追加」「一括削除」ボタンは、アクションエリアに移動しました。

納品物関連 / 納品物作成編集

従来システム

1

書類の提出・決裁
共有書類・検査支援
納品物等を作る

登録
一括取込
登録・ダウンロード
写真登録
汎用出力

納品情報(工事:案件基本情報)

項目名称の上に*が付けられているものは、必須入力項目です。必ず入力して下さい。項目名称上にマウスカーソルを位置づけると、項目説明が表示されます。

<----- 工事件名等 ----->

*発注年度(西暦): 2021

*工事番号: 000000

*工事名称: 確認用案件

*工事実績システム登録番号: 0 コリンズ登録番号がけい工事はfojを記入

*工事分野: [選択]

*工事業種: [選択]

*工種・工法型式:

工種: [選択]

工法型式: [選択]

追加: [↓] 削除: [↑]

*住所情報:

1 納品情報の編集について
新しいデザインを適用し、レイアウトを調整しました。

従来システムから大きな変更はありません。

1 新システム

納品情報(工事:案件基本情報)

グループ: ○△×土木事務所
案件名: 000000 確認用案件-確認用建設会社

項目名称上にマウスカーソルを位置づけると、項目説明が表示されます。

工事件名等

発注年度 [必須] 2021

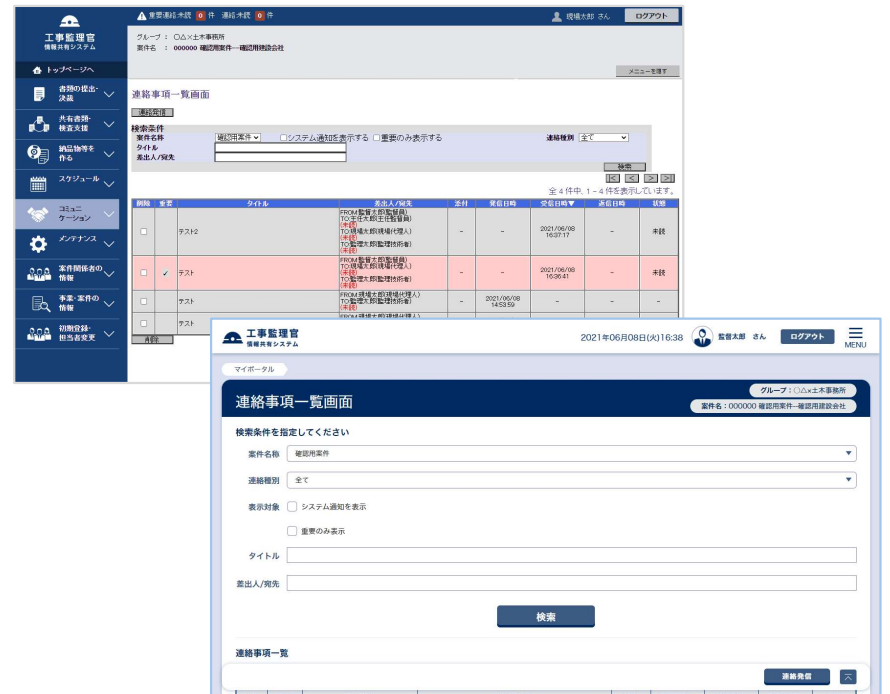
工事番号 [必須] 000000

工事名称 [必須] 確認用案件

戻る クリア 一時保存 登録

09 - 連絡機能関連

- ・ 連絡機能一覧
- ・ 連絡機能内容参照
- ・ 連絡機能発信



連絡機能関連 / 連絡機能一覧

従来システム

書類の提出・決裁
共有書類・検査支援
納品物等を作る
スケジュール
コミュニケーション

連絡事項一覧画面

1 連絡発信

検索条件

案件名称 確認用案件 システム通知を表示する 重要のみ表示する 連絡種別 全て

2

タイトル

差出人/宛先

検索

全4件中、1-4件を表示しています。

削除	重要	タイトル	差出人/宛先	添付	発信日時	受信日時	返信日時	状態
			FROM: 監督太郎(監督員) TO: 主任大蔵主任(監督員) (未読)					

新システム

連絡事項一覧画面

グループ: ○△×土木事務所

案件名: 000000 確認用案件-確認用建設会社

検索条件を指定してください

案件名称 確認用案件

連絡種別 全て

表示対象 システム通知を表示
 重要のみ表示

タイトル

差出人/宛先

検索

連絡事項一覧

1 連絡発信

1 連絡発信について

「連絡発信」ボタンはアクションエリアに移動しました。

2 検索について

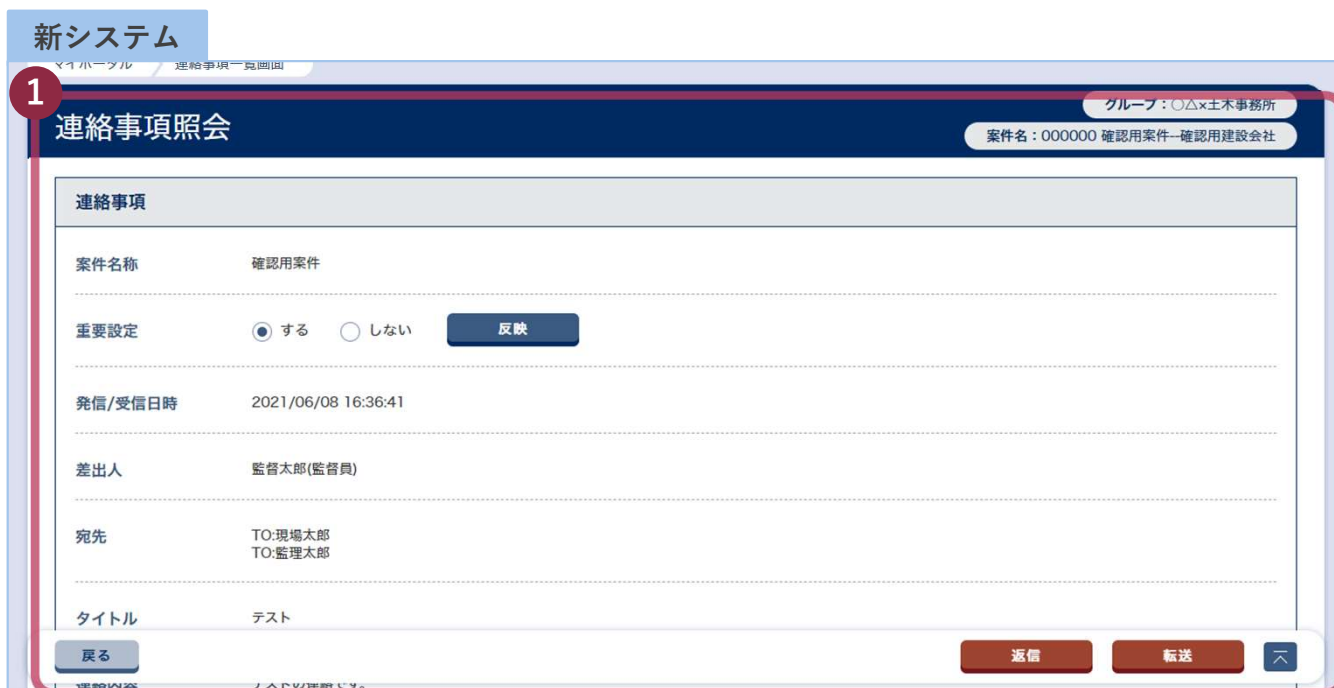
検索条件の項目に変更はありません。

連絡機能関連 / 連絡機能内容参照



1 連絡事項照会画面について
新しいデザインを適用し、レイアウトを調整しました。

従来システムから大きな変更はありません。



連絡機能関連 / 連絡機能発信

従来システム

1 連絡事項発信画面

書類の提出・
決裁

共有書類・
検査文書

納品物等を
作る

スケジュール

コミュニ
ケーション

連絡

電子会議室

電子帳簿

案件名称 確認用案件

宛先

メンバー選択 TO

総括太郎 (総括監督員)
主任太郎 (主任監督員)
監督太郎 (監督員)
監理太郎 (監理技術者)

選択されたメンバ

※『選択されたメンバ』に表示される案件名称について
宛先メンバには、表示している案件の連絡事項として送信されます。

タイトル

重要

1 連絡事項発信画面について
新しいデザインを適用し、レイ
アウトを調整しました。

従来システムから大きな変更は
ありません。

新システム

1 連絡事項発信画面

グループ：○△×土木事務所
案件名：undefined

連絡事項

案件名称 確認用案件

宛先 必須 メンバ選択 TO

総括太郎 (総括監督員)
主任太郎 (主任監督員)
現場太郎 (現場代理人)
監理太郎 (監理技術者)

選択されたメンバ

※『選択されたメンバ』に表示される案件名称について※『選択されたメンバ』に表示される案件名称について
宛先メンバには、表示している案件の連絡事項として送信されます。宛先メンバには、表示している案件の連絡事項として送信されます。

戻る 一時保存 送信

10 - 担当者変更

- 担当期間選択
- 担当者変更（受注者）



担当者変更 / 担当期間選択

従来システム

1

【担当者変更】
2. 担当期間の選択

1. 案件の選択 2. 担当期間の選択 3. 発注者の担当設定 4. 受注者の担当設定 5. 登録結果の確認

下記の担当期間が設定されています。
 (1) 担当者設定を変更する担当期間を選択し、[次の処理へ進む]をクリックして処理を進めてください。
 (2) 担当期間と担当者設定を変更する場合は、変更する担当期間を選択後に期間を修正し、[次の処理へ進む]をクリックして処理を進めてください。
 (3) 担当期間のみを変更する場合は、変更する担当期間を選択後に期間を修正し、[期間を変更して終了]をクリックしてください。
 (4) 担当期間の追加が必要な場合は、[新しい担当期間を追加する]をクリックしてください。

選択	担当期間	発注者(職位)	受注者(職位)
<input checked="" type="radio"/>	2021/04/01 ~ 2021/06/30	総括 太郎(総括監督員) 主任 太郎(主任監督員) 監督 太郎(監督員)	現場 太郎(現場代理人) 監理 太郎(監理技術者)

期間を変更して終了 | 新しい担当期間を追加する | 前の画面に戻る | 次の処理へ進む

1 担当期間の選択について
新しいデザインを適用し、レイアウトを調整しました。

従来システムから大きな変更はありません。

新システム

1 担当者変更

グループ : ○△×土木事務所
案件名 : undefined

1. 案件の選択 2. 担当期間の選択 3. 発注者の担当設定 4. 受注者の担当設定 5. 登録結果の確認

下記の担当期間が設定されています。
 (1) 担当者設定を変更する担当期間を選択し、[次の処理へ進む]をクリックして処理を進めてください。
 (2) 担当期間と担当者設定を変更する場合は、変更する担当期間を選択後に期間を修正し、[次の処理へ進む]をクリックして処理を進めてください。
 (3) 担当期間のみを変更する場合は、変更する担当期間を選択後に期間を修正し、[期間を変更して終了]をクリックしてください。
 (4) 担当期間の追加が必要な場合は、[新しい担当期間を追加する]をクリックしてください。

選択	担当期間(開始)	担当期間(終了)	発注者(職位)	受注者(職位)
<input checked="" type="radio"/>	2021/06/01	2021/06/31	総括 太郎(総括監督員) 主任 太郎(主任監督員) 監督 太郎(監督員)	現場 太郎(現場代理人) 監理 太郎(監理技術者)

前の画面に戻る | 新しい担当期間を追加する | 期間を変更して終了 | 次の処理へ進む

担当者変更 / 担当者変更 (受注者)

従来システム

1

【担当者変更】
4. 受注者の担当設定

1.案件の選択 2.担当期間の選択 3.発注者の担当設定 4.受注者の担当設定 5.登録結果の確認

担当期間 2021/06/09 ~ 2021/06/30

下記の受注者が担当者として設定されています。
 (1) 担当者の追加が必要な場合は、[担当者を追加する]をクリックしてください。
 (2) 担当から外したい受注者がいる場合は、該当者の[削除]をクリックしてください。
 (3) 情報に漏れや誤りがある場合は、修正して[次の処理へ進む]をクリックしてください。

	会社名	職位	氏名	ユーザID	メールアドレス	電話番号
削除	確認用建設会社	現場代理人	現場 太郎	nmp-j001		
削除	確認用建設会社	監理技術者	監理 太郎	nmp-j002		

担当者を追加する 前の画面に戻る 次の処理へ進む

※1: [担当者を追加する]をクリックすると、担当者を追加する画面に進みます。
 ※2: まだ登録が行われていない担当者は行の色が青色で表示されます。
 ※3: [次の処理へ進む]をクリックすると、受注者に担当案件の情報とログインID/パスワードがメールで自動通知されます。

1 受注者の担当設定について
新しいデザインを適用し、レイアウトを調整しました。

従来システムから大きな変更はありません。

新システム

1

【担当者変更】

グループ: ○△×土木事務所
案件名: undefined

1.案件の選択 2.担当期間の選択 3.発注者の担当設定 4.受注者の担当設定 5.登録結果の確認

受注者の担当期間の設定

担当期間
2021/04/01 ~ 2021/06/30

下記の発注者が担当者として設定されています。
 (1) 担当者の追加が必要な場合は、[担当者を追加する]をクリックしてください。
 (2) 担当から外したい発注者がいる場合は、該当者の[削除]をクリックしてください。
 (3) 情報に漏れや誤りがある場合は、修正して[次の処理へ進む]をクリックしてください。

	所属事務所	職位	氏名	ユーザID	メールアドレス	電話番号
削除	確認用建設会社	現場代理人	現場 太郎			
削除	確認用建設会社	監理技術者	監理 太郎			

前の画面に戻る 担当者を追加する 次の処理へ進む

※2: まだ登録が行われていない担当者は行の色が青色で表示されます。

11 - 案件完了

- 案件完了一覧
- 完了画面



案件完了 / 案件完了一覧

従来システム

1 案件一覧

全1件中、1-1件を表示しています。

工事(委託業務)番号	案件名称	納品情報	担当者数	案件状況	処理状態
000000	○確認用案件	未記入	5人	未完了	

新システム

2 案件一覧

グループ：○△×土木事務所
案件名：undefined

検索条件を指定してください

事業名称

案件名称

工期(履行期間) ~

案件状況 契約 工事種別

検索

1 案件一覧

全1件中 1-1件を表示しています。

工事(委託業務)番号	案件名称	納品情報	担当者数	案件状況	処理状態
000000	○確認用案件	未記入	5人	未完了	

1 案件一覧について

新しいデザインを適用し、レイアウトを調整しました。

従来システムから大きな変更はありません。

2 案件の検索について

新システムでは、受発注者共に条件を指定しての絞り込み検索が可能です。

案件完了 / 完了画面

従来システム

1

案件完了登録

案件情報

案件名称:	確認用案件
工期:	2021/04/01 - 2022/03/31
請負金額:	100000000 円(税込み)
消費税:	10000000 円

成果品件数

DRAWINGF(工事完成図): 1(1) 件【一時保存:1件、納品対象外:1件】

※()内は、成果品に含まれるオリジナルファイルの件数です。

チェック結果

完了 チェック 戻る

新システム

1

案件完了登録

グループ: ○△×土木事務所

案件名: 000000 確認用案件—確認用建設会社

案件情報

案件名称	確認用案件
工期	2021/04/01 - 2022/03/31
請負金額	100,000,000 円 (税込み)
消費税	10,000,000 円

戻る チェック 完了

1 案件完了登録について

新しいデザインを適用し、レイアウトを調整しました。

従来システムから大きな変更はありません。

\Orchestrating a brighter world

NEC